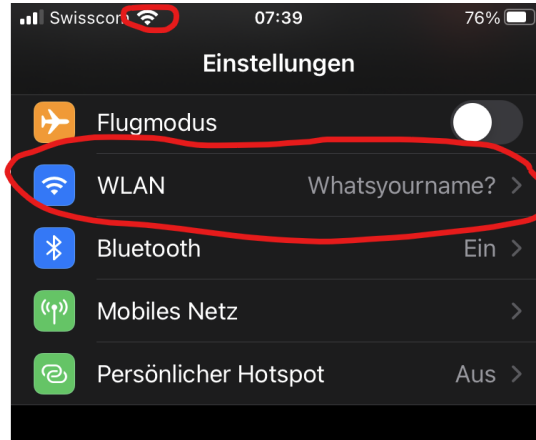
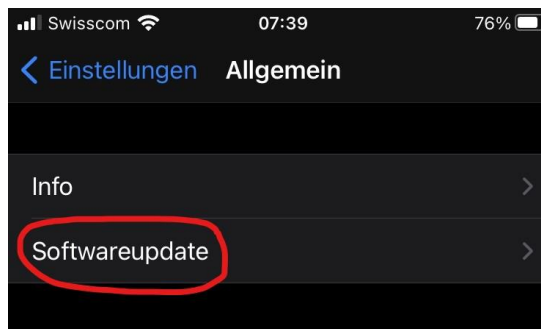


Anleitung App Update


1. Kontrolliere, ob das WLAN eingeschaltet ist und mit demjenigen von zu Hause verbunden, nicht mit dem von Deinem BRO. Um Deine App zu aktualisieren, brauchst Du einen Internetzugang.



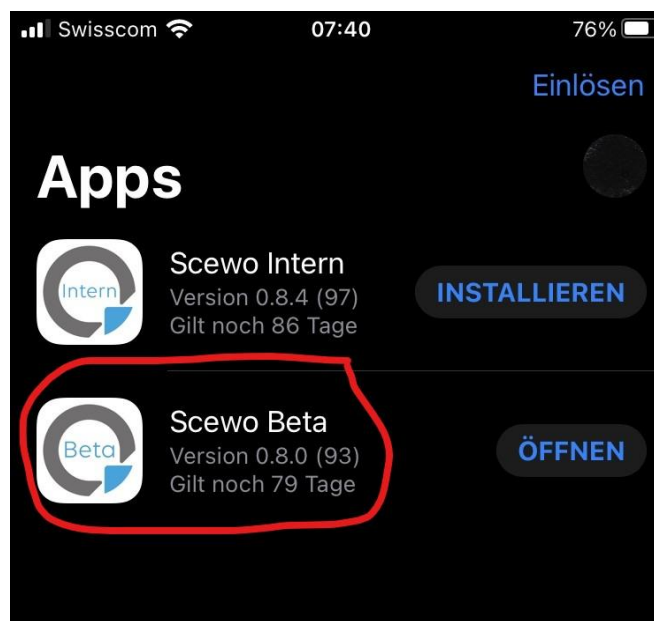
2. Stelle sicher, dass Du das neuste Betriebssystem (iOS 14.2) verwendest. Dies kannst Du in den Einstellungen unter "Allgemein" bei "Software-Update" kontrollieren.



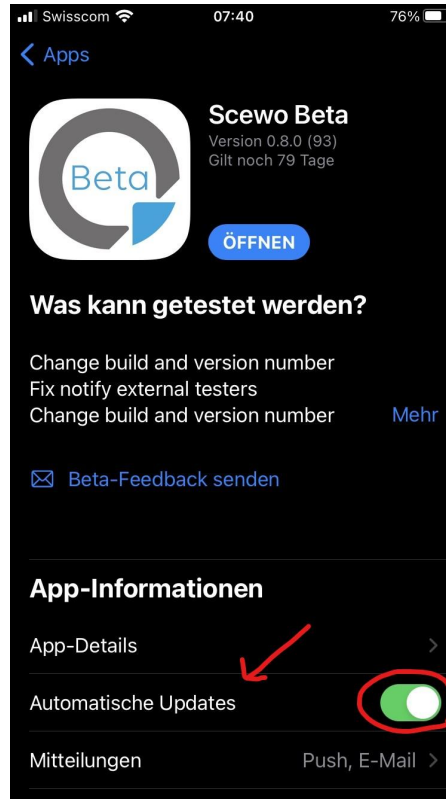
3. Gehe zurück zum Home-Bildschirm und öffne die TestFlight-App. Klicke bei Scewo Beta auf das Feld "Aktualisieren", die App wird jetzt aktualisiert. Steht bei der App bereits "Öffnen", ist sie auf dem neusten Stand.



4. Klicke nun auf das App-Symbol von Scewo Beta und scrolle bis zu "automatische Updates".



- a. Schalte hier die automatische Aktualisierung ein. Die App wird nun immer aktualisiert, wenn Du mit dem WLAN zu Hause verbunden bist.



5. Öffne die Scewo Beta App über den Knopf "Öffnen" und schau Dir die neuen Funktionen an.

